

Надзорни одбор Јавног предузећа за изградњу Обреновца на основу члана 29. Статута ЈП за изградњу Обреновца, на 15. Седници одржаној дана **21.09.2017.** године, донео је следећу,

ОДЛУКУ

Усваја се трећа измена Програма пословања Јавног предузећа за изградњу Обреновца за 2017. годину .

Усвојени предлог треће измене Програма пословања Јавног предузећа за изградњу Обреновца за 2017. годину проследити Оснивачу на сагласност.

Број: 3270-4/2017

Председник Надзорног одбора


Миладин Тошић

ЈАВНО ПРЕДУЗЕЋЕ ЗА ИЗГРАДЊУ ОБРЕНОВЦА	
БРОЈ	3270-4/2017
ДАТУМ	21.09.2017
ОБРЕНОВАЦ	

ТРЕЋА ИЗМЕНА ПРОГРАМА ПОСЛОВАЊА ПРЕДУЗЕЋА ЗА 2017. ГОДИНУ

Пословно име: Јавно предузеће за изградњу Обреновца
Седиште: Обреновац, Вука Караџића 99д
Претежна делатност: Изградња путева и аутопутева
Матични број: 06900496
ПИБ: 101933143
ЈБКЈС: 61525
Надлежно министарство / надлежни орган јединице локалне самоуправе:
Министарство финансија/ Скупштина ГО Обреновац

Обреновац, 21.09.2017. године

САДРЖАЈ

1. Уводне напомене
5. Финансијске пројекције за 2017. годину
6. Политика зарада и запошљавања
12. Прилози

()

()

1. 2. 3.

1. УВОДНЕ НАПОМЕНЕ




Програм пословања предузећа за 2017. годину је усвојио Надзорни одбор Предузећа Одлуком број 2704-5/2016 на седници одржаној 22.12.2016. године и на исти је добијена сагласност Скупштине ГО Обреновац VII – 01 бр. 020-225 на седници одржаној 29.12.2016. године.

Прву измену Програма пословања предузећа за 2017. годину је усвојио Надзорни одбор Предузећа Одлуком број 1524-4/2017 на седници одржаној 08.05.2017. године и на исти је добијена сагласност Скупштине ГО Обреновац VII – 01 бр. 020-66 на седници одржаној 17.05.2017. године.

Другу измену Програма пословања предузећа за 2017. годину је усвојио Надзорни одбор Предузећа Одлуком број 2283-3/2017 на седници одржаној 27.06.2017. године и на исти је добијена сагласност Скупштине ГО Обреновац VII – 01 бр. 020-90 на седници одржаној 11.07.2017. године.

Услед повећања обима изворних прихода и повећања прихода по основу накнаде за заштиту животне средине, као и потребе да се на појединим позицијама прихода и расхода изврше измене како би се активности Предузећа прилагодиле реалним потребама и реалним изворима финансирања, приступа се **Трећој измени** програма пословања. У измењеном Програму укупни приходи и расходи планирају се у износу од **536.404.346,00** динара.

Сходно измењеним финансијским пројекцијама за 2017. годину врши се измена појединих табела и прилога као саставног дела Програма пословања. Преостале табеле и прилози из основног програма остају на снази.



5. ФИНАНСИЈСКЕ ПРОЈЕКЦИЈЕ ЗА 2017. ГОДИНУ



ТРЕЋА ИЗМЕНА ПЛАНА ПРИХОДА ЗА 2017. ГОДИНУ

Слика	Брста прихода	Планирано	Измењено
-------	---------------	-----------	----------

А) ПРИХОДИ ИЗ БУЏЕТА:

1.1. Приходи од субвенција - класичан оквир	225.562.607,00	228.322.607,00
1.2. Приход од субвенција - заштита животне средине	168.000.000,00	175.909.000,00
1.3. Приход од субвенција - трансфери од Републике Србије	12.800.000,00	12.800.000,00
1.4. Приход од субвенција - трансфери од града	28.279.759,00	28.279.759,00
1.5. Приход од субвенција - од гасификације	8.550.000,00	8.550.000,00
1.6. Остали пословни приходи		
Укупно А:	443.192.366,00	453.861.366,00

Б) ПРИХОДИ ИЗ БУЏЕТА - СУФИЦИТ:

1.1. Приходи од субвенција - класичан оквир		
1.2. Приход од субвенција - заштита животне средине	16.000.830,00	16.000.830,00
1.3. Приход од субвенција - трансфери од Републике Србије		
1.4. Приход од субвенција - трансфери од града	13.542.150,00	13.542.150,00
Укупно Б:	29.542.980,00	29.542.980,00

В) СОПСТВЕНИ ПРИХОДИ:

1.1. Приходи од продаје производа и услуга		
1.2. Пренети наменски приходи	6.000.000,00	6.000.000,00
1.3. Дугорочни кредит за набавку радних машина	20.000.000,00	20.000.000,00
	27.000.000,00	27.000.000,00
Укупно В:	53.000.000,00	53.000.000,00
УКУПНО А + Б + В:	525.735.346,00	536.404.346,00

ТРЕЋА ИЗМЕНА ПЛАНА РАСХОДА ПО НАМЕНАМА ЗА 2017. ГОДИНУ

Редни број	Врста расхода	Планирано 2017	Измењено 2017
------------	---------------	----------------	---------------

А) НЕКАТЕГОРИСАНИ (СЕОСКИ И ПОЉОПРИВРЕДНИ) ПУТЕВИ:

1	Редовно одржавање атарских путева	12.784.759,00	12.784.759,00
2	Услуга транспорта материјала	1.300.000,00	1.300.000,00
3	Редовно одржавање некатегорисаних путева - пресипање туданком, шљаком , струганим асвалтом, каменом	6.400.000,00	6.400.000,00
4	Редовно одржавање некатегорисаних путева - местимично машинско пресалачење и крпљење	5.965.000,00	5.965.000,00
5	Услуга одржавања некатегорисаних путева у зимским условима		
	5.1 Услуга одржавања		
	5.2 Набавка соли и ризле	4.050.000,00	6.050.000,00
6	Периодично одржавање некатегорисаних путева - ојачање коловозне конструкције	450.000,00	950.000,00
7	Редовно одржавање саобраћајне сигнализације нек. путева	49.130.000,00	48.405.000,00
8	Услуге мониторинга за испитивање отпадне шљаке	300.000,00	300.000,00
9	Одржавање информационалних дисплеја - панела	400.000,00	400.000,00
10	Радови по инспекцијским налазима на некатегорисаним путевима	100.000,00	100.000,00
11	Периодично одржавање некатегорисаних путева - ојачање коловозне конструкције по посебном Програму	600.000,00	600.000,00
		22.000.000,00	22.000.000,00
	УКУПНО А:	103.479.759,00	105.254.759,00

Б) ГРАДСКЕ УЛИЦЕ И ТРОТОАРИ

1	Бициклистичко пешачке стазе		
	1.1. Изградња бич. Пешачке стазе уз улицу Аце Симовића и од Перила до Забрана	10.120.000,00	9.654.000,00
2	Улица поред цркве у Белом Пољу - техничка документација	150.000,00	90.000,00
3	Реконструкција улице Ђачког Батаљона		

Редни број	БРСЈА РАСХОДИ	Планирано 2017	Измењено 2017
3.1.	Техничка документација кишне канализације	320.000,00	400.000,00
3.2.	Техничка документација кишне канализације у ул . Милоша Обилића са Црпном станицом	420.000,00	350.000,00
3.3.	Реконструкција улице	450.000,00	400.000,00
УКУПНО Б:		11.460.000,00	10.894.000,00

В) ИЗГРАДЊА, РЕКОНСТРУКЦИЈА И ОДРЖАВАЊЕ ЈАВНОГ ОСВЕТЉЕЊА СА УТРОШКОМ ЕЛЕКТРИЧНЕ ЕНЕРГИЈЕ

1	Рационализација, побољшање и управљање постојећим јавним осветљењем	29.985.000,00	29.985.000,00
2	Редовно одржавање јавног осветљења		
2.1.	Услуге демонтаже и монтаже		
2.2.	Набавка потребног материјала	10.772.480,00	10.772.480,00
3	Трошкови ел. енергије за јавно осветљење и семафоре	5.000.000,00	5.000.000,00
4	Елаборати укрштања мреже ЈО са далеководима (Уровци и Звечка)	63.500.000,00	63.500.000,00
5	Усаглашавање техничке документације за НН мрежу капела	400.000,00	400.000,00
6	Трошкови прикључења капела на дистрибутивну мрежу	400.000,00	400.000,00
7	Трошкови прикључења мреже ЈО на дистрибутивну мрежу	337.030,00	337.030,00
8	Изградња мреже јавног осветљења	200.000,00	200.000,00
9	Радови по инспекцијским налазима на објектима јавног осветљења	31.001.320,00	28.001.320,00
УКУПНО В:		141.745.830,00	138.745.830,00

Г) УРЕЂЕЊЕ ВОДОТОВОКА

1	Изградња моста на спојном каналу	1.500.000,00	1.500.000,00
2	Изградња моста на Баричкој реци са имовинско правним односима	100.000,00	100.000,00
3	Изградња хидротехничких објеката по хидролошкој студији	3.500.000,00	600.000,00
4	Техничка документација - уређење канала Купинац од Фрушкогорске до Рваћанске	550.000,00	520.000,00

Предни број	ВРСТА РАСХОДА	Планирано 2017	Измeњeно 2017
5	Израда хидролошке студије сливних подручја на територији ГО Обреновац	1.500.000,00	1.500.000,00

Д) УРЕЂЕЊЕ ТЕРЕНА **УКУПНО Г: 7.150.000,00**

1	Уређење локације Бањског комплекса	25.890.000,00	25.890.000,00
2	Одржавање опреме на бањској бушотини	500.000,00	500.000,00
3	Трошкови добијања дозволе за уређење локације Бањског комплекса	150.000,00	300.000,00
4	Трошкови раздвајања мерења уторшка ел. енергије бањског комплекса и СПА центра		150.000,00
5	Усаглашавање техничке документације парка на локацији Сава - Ројковац	200.000,00	200.000,00
6	Уређење локације између насеља Сава и Ројковац		600.000,00
7	Уклањање објеката са локације Базна хемија - Прва искра Барич	12.800.000,00	12.800.000,00
8	Израда елабората о резервама термалне воде за потребе бањских бушотина у Обреновцу	1.065.000,00	1.065.000,00
9	Уређење терена - одводњавање дела насеља Старо Игранице		500.000,00

Ђ) УСТАНОВЕ И ОСТАЛИ ОБЈЕКТИ **УКУПНО Д: 40.605.000,00**

1	Реконструкција, адаптација објекта Старе Општине	9.780.000,00	8.780.000,00
2	Израдња спортске сале Грабовца	13.542.150,00	13.542.150,00
3	Прва Обреновачка Школа Обреновац - повезивање на нову ТС	150.000,00	150.000,00
4	Реконструкција и адаптација објекта Стара бања	28.450.000,00	28.450.000,00
5	Реконструкција и адаптација објекта котларнице у Старој Бањи		13.000.000,00
6	Повезивање бунара на локацији Старе Бање и израда аутоматике	150.000,00	4.000.000,00
7	Спортска сала Скела - техничка документација		300.000,00

8 Техничка документација за капеле на сеоским гробљима

УКУПНО Б: 100.000,00
 УКУПНО Ђ: 52.172.150,00
 68.422.150,00

Е) ПЛАНСКА ДОКУМЕНТАЦИЈА

1 Измена планске документације

Ж) ИМОВИНСКО-ПРАВНИ ОДНОСИ

1	ПЗФ		
2	Катастарска парцела 94 КО Обреновац	9.000.000,00	9.000.000,00
3	Прибављање земљишта	4.200.000,00	4.200.000,00
		200.000,00	200.000,00
		13.400.000,00	13.400.000,00

З) ТРОШКОВИ ПОСЛОВАЊА ПРЕДУЗЕЋА

1.	ТРОШКОВИ МАТЕРИЈАЛА И ЕНЕРГИЈЕ		
1.1.	Трошкови осталог материјала (режијског)		
1.1.1.	Трошкови материјала за одржавање хипијене		
1.1.2.	Трошкови канцеларијског материјала	200.000,00	250.000,00
1.1.3.	Трошкови осталог материјала	500.000,00	500.000,00
1.2.	Трошкови горива и енергије	200.000,00	200.000,00
1.2.1.	Трошкови електричне енергије		
1.2.2.	Трошкови горива (бензин)	2.000.000,00	2.000.000,00
1.2.3.	Трошкови горива (еуродизел)	950.000,00	950.000,00
1.3.	Трошкови резервних делова	2.450.000,00	2.950.000,00
1.3.1.	Аутогуме за возила и грађевинске машине	100.000,00	100.000,00

Редни број	ВРСТА РАСХОДА	Планирано 2017	Измењено 2017
1.4.	Трошкови једнократног отписа алата и инвентара		
1.4.1.	Трошкови средстава и опреме за БЗР (безбедност и заштита на раду)	100.000,00	100.000,00
2.	ТРОШКОВИ ЗАРАДА, НАКНАДА ЗАРАДА И ОСТАЛИ ЛИЧНИ РАСХОДИ		
2.1.	Трошкови зарада и накнада зарада (бруто)	64.800.000,00	64.200.000,00
2.2.	Трошкови доприноса на зараде и накнаде зарада на терет послодавца	11.640.000,00	11.640.000,00
2.3.	Трошкови накнада по уговору о делу	50.000,00	50.000,00
2.4.	Трошкови накнада члановима надзорног одбора	1.235.000,00	1.235.000,00
2.5.	Остали лични расходи и накнаде		
2.5.1.	Отпремнине приликом одласка у пензију	250.000,00	250.000,00
2.5.2.	Љубиларне награде	1.060.000,00	1.060.000,00
2.5.3.	Накнада трошкова смештаја и исхране на службеном путу	200.000,00	200.000,00
2.5.4.	Накнада трошкова превоза на службеном путу	100.000,00	100.000,00
2.5.5.	Накнада трошкова превоза на посао и са посла	1.800.000,00	1.700.000,00
2.5.6.	Солидарна помоћ запосленима и члановима породице	500.000,00	400.000,00
2.5.7.	Законско умањење зараде - уплата у буџет РС	6.960.000,00	6.500.000,00
2.5.8.	Остале накнаде трошкова запосленима (поклон пакетићи)		
3.	ТРОШКОВИ ПРОИЗВОДНИХ УСЛУГА		
3.1.	Трошкови транспортних услуга		
3.1.1.	Трошкови ПТТ услуга	100.000,00	100.000,00
3.1.2.	Трошкови интернета	50.000,00	50.000,00
3.1.3.	Трошкови фиксне телефоније	300.000,00	300.000,00
3.1.4.	Трошкови мобилне телефоније	1.000.000,00	1.000.000,00
3.1.5.	Трошкови услуге приступа GNSS мрежи	220.000,00	220.000,00

Редни број	ВРСТА РАСХОДА	Планирано 2017.	Измењено 2017.
------------	---------------	-----------------	----------------

3.2.	Трошкови услуга одржавања		
3.2.1.	Трошкови услуга одржавања некретнина	500.000,00	500.000,00
3.2.2.	Трошкови услуга одржавања опреме	450.000,00	450.000,00
3.2.3.	Трошкови услуга одржавања возила	300.000,00	300.000,00
3.2.4.	Трошкови услуга одржавања грађевинских машина	2.900.000,00	2.900.000,00
3.2.5.	Остали трошкови услуга одржавања	100.000,00	100.000,00
3.3.	Трошкови закупнина		
3.3.1.	Трошкови закупнина пословног простора	360.000,00	360.000,00
3.4.	Трошкови рекламе и пропеганде		
3.4.1.	Трошкови рекламног и пропегандног материјала	250.000,00	250.000,00
3.4.2.	Трошкови услуга оглашавања у електронском и штампаним медијима	930.000,00	930.000,00
3.5.	Трошкови осталих услуга		
3.5.1.	Трошкови комуналних услуга (грејање, вода, смеће)	1.130.000,00	1.130.000,00
3.5.2.	Трошкови дератизације	50.000,00	50.000,00
3.5.3.	Трошкови паркинг сервиса	250.000,00	250.000,00
3.5.4.	Трошкови услуга заштите на раду (испитивање радне средине)	50.000,00	50.000,00
3.5.5.	Трошкови услуга штампања, коричења, копирања	50.000,00	50.000,00
3.5.6.	Трошкови осталих услуга	200.000,00	200.000,00
4.	ТРОШКОВИ АМОРТИЗАЦИЈЕ И РЕЗЕРВИСАЊА		
4.1.	Трошкови амортизације некретнина, опреме, нематеријалне имовине	2.000.000,00	2.000.000,00
5.	НЕМАТЕРИЈАЛНИ ТРОШКОВИ		
5.1.	Трошкови непроизводних услуга		
5.1.1.	Трошкови здравствених услуга	160.000,00	160.000,00
5.1.2.	Трошкови адвокатских услуга	50.000,00	50.000,00

Редни број	ВРСТА РАСХОДА	Планирано 2017	Измењено 2017
5.1.3.	Трошкови ревизије финансијских извештаја	450.000,00	450.000,00
5.1.4.	Трошкови одржавања и лиценцирања софтвера	700.000,00	700.000,00
5.1.5.	Трошкови интелектуалних услуга правних лица	100.000,00	100.000,00
5.1.6.	Трошкови стручног образовања и усавршавања запослених	380.000,00	380.000,00
5.1.7.	Трошкови услуга чувања објеката (обезбеђење)	3.217.607,00	4.307.607,00
5.1.8.	Трошкови других непронзводних услуга	100.000,00	1.300.000,00
5.2.	Трошкови репрезентације		
5.2.1.	Трошкови услуга репрезентације и робе употребљене за репрезентацију	500.000,00	500.000,00
5.2.2.	Поклони	150.000,00	150.000,00
5.3.	Трошкови премија осигурања		
5.3.1.	Трошкови премија осигурања (нефетнине, опрема, залихе, запослени и осигурање од одговорности према трећим лицима)	950.000,00	950.000,00
5.4.	Трошкови платног промета		
5.4.1.	Трошкови платног промета и других банкарских услуга	1.100.000,00	500.000,00
5.5.	Трошкови чланарина		
5.5.1.	Трошкови чланарина пословним удружењима, коморама, савезима	150.000,00	110.000,00
5.6.	Трошкови пореза		
5.6.1.	Порез на имовину	350.000,00	350.000,00
5.6.2.	Порез на пренос апсолутних права		
5.6.3.	Комунална такса на фирму	50.000,00	50.000,00
5.6.4.	Накнада за путеве при регистрацији возила	60.000,00	60.000,00
5.6.5.	Остали порези и накнаде	20.000,00	20.000,00
5.7.	Остали нематеријални трошкови		
5.7.1.	Административне таксе (републичке, градске, општинске)	300.000,00	250.000,00

Предни број	ВРСТА РАСХОДА	Измењено 2017	
		Планирано 2017	Измењено 2017
5.7.2.	Судске таксе и судски трошкови	150.000,00	150.000,00
5.7.3.	Трошкови вештачења	100.000,00	100.000,00
5.7.4.	Таксе за услуге РГЗ-а - Катастар	700.000,00	400.000,00
5.7.5.	Трошкови објављивања тендера и огласа	500.000,00	550.000,00
5.7.6.	Трошкови претплата на стручне часописе и публикације	300.000,00	300.000,00
5.7.7.	Трошкови учешћа у финансирању зарада особа са инвалидитетом	450.000,00	450.000,00
6.	ФИНАНСИЈСКИ РАСХОДИ		
6.1.	Расходи по основу камата	1.350.000,00	1.350.000,00
7.	ОСТАЛИ РАСХОДИ		
7.1.	Остали непоменути расходи		
7.1.1.	Трошкови спорова - накнада штете другим лицима	1.700.000,00	700.000,00
8.	НЕМАТЕРИЈАЛНА ИМОВИНА		
8.1.	Софтвери и остала права		
9.	НЕКРЕТНИНЕ, ПОСТРОЈЕЊА И ОПРЕМА		
9.1.	Постројења и опрема		
9.1.1.	Намештај	50.000,00	50.000,00
9.1.2.	Рачунарска опрема	200.000,00	300.000,00
9.1.3.	Електронска опрема	100.000,00	100.000,00
9.1.4.	Остала опрема	50.000,00	50.000,00
9.1.5.	Радне машине	35.000.000,00	33.000.000,00
УКУПНО 3:		155.722.607,00	153.462.607,00

РЕКАПИТУЛАЦИЈА:

А) НЕКАТЕГОРИСАНИ (СЕОСКИ И ПОЉОПРИВРЕДНИ) ПУТЕВИ		
Б) ГРАДСКЕ УЛИЦЕ И ТРОТОАРИ	103.479.759,00	105.254.759,00
В) ИЗГРАДЊА, РЕКОНСТРУКЦИЈА И ОДРЖАВАЊЕ ЈАВНОГ ОСВЕТЉЕЊА СА УТРОШКОМ ЕЛЕКТРИЧНЕ ЕНЕРГИЈЕ	11.460.000,00	10.894.000,00
Г) УРЕЂЕЊЕ ВОДОТОКОВА	141.745.830,00	138.745.830,00
Д) УРЕЂЕЊЕ ТЕРЕНА	7.150.000,00	4.220.000,00
Ђ) УСТАНОВЕ И ОСТАЛИ ОБЈЕКТИ	40.605.000,00	42.005.000,00
Е) ПЛАНСКА ДОКУМЕНТАЦИЈА	52.172.150,00	68.422.150,00
Ж) ИМОВИНСКО-ПРАВНИ ОДНОСИ		
З) ТРОШКОВИ ПОСЛОВАЊА ПРЕДУЗЕЋА	13.400.000,00	13.400.000,00
	155.722.607,00	153.462.607,00
	УКУПНО:	525.735.346,00
		536.404.346,00

6. ПОЛИТИКА ЗАРАДА И ЗАПОШЉАВАЊА



Планирани расходи за зараде и додатке на зараду запосленима у предузећу утврђују се сходно Закону о привременом уређивању основица за обрачун и исплату плата, односно зарада и других сталних примања код корисника јавних средстава, Закону о начину одређивања максималног броја запослених у јавном сектору и Упутству за припрему одлуке о буџету локалне власти за 2017. годину.

Зараде и додаци запослених у предузећу обрачунавају се и исплаћују у складу са Правилником о раду, Законом о привременом уређивању основица за обрачун и исплату плата, односно зарада и других сталних примања код корисника јавних средстава и Закључком Оснивача о утврђивању месечне масе средстава за зараде.

Накнада за топли оброк и регрес запосленима имају третман зарада и обрачунавају се заједно са зарадом у оквиру планиране масе зарада.

У оквиру планиране и одобрене масе бруто зарада од 64.200.000,00 динара, зараде пословодства предузећа износе 4.800.000,00 динара. Пословодство предузећа чини директор и извршни директор предузећа. Њихове зараде обрачунавају се и исплаћују сходно Правилнику о раду ЈП за изградњу Обреновца, Закону о утврђивању максималне зараде у јавном сектору и Закону о привременом уређивању основица за обрачун и исплату плата, односно зарада и других сталних примања код корисника јавних средстава. Маса средстава за исплату зарада запослених износи 59.400.000,00 динара.

Сходно циљевима предузећа у области људских ресурса у 2017. години планиран је пријем у радни однос једног инжењера, у складу са Одлуком о максималном броју запослених на неодређено време за Град Београд за 2016. годину, и осталим позитивноправним прописима који регулишу област запошљавања.

Критеријуми за коришћење средстава за репрезентацију

Средства за репрезентацију могу се издвојити за следеће намене:

- трошкови кафе, чаја и безалкохолних пића за пословне партнере, странке, делегације МЗ и друштвене организације
- трошкови пословних ручкова са представницима других јавних предузећа, пословних партнера, оснивача, домаћих и страних делегација
- трошкови куповине поклона мање вредности
- трошкови прославе дана предузећа

Право на репрезентацију имају директор и запослени које овласти директор.

Критеријуми за коришћење средстава за спортске активности

Средства за спортске активности могу се издвојити у следећим случајевима:

- организовано слање радника на радничке спортске игре
- коришћење отворених и затворених игралишта за колективне спортове уколико се више од једне трећине запослених писмено изјасни да ће у тачно назначеним терминима и временски ограничено користити терене за које је предвиђена новчана накнада
- коришћење отворених и затворених базена уколико се више од једне трећине запослених писмено изјасни да ће у тачно назначеним терминима користити базене за рекреацију

Критеријуми за коришћење средстава за пропаганду (информисање)

Средства за пропаганду (информисање) могу се издвојити за следеће намене:

- коришћење медија (штампа, радио, телевизија) за објављивање информација о активностима Јавног предузећа за изградњу Обреновца
- израда пропагандног материјала (брошуре, билтени) који приказују реализоване пројекте изграђене у тој календарској години
- израда штампаних упутстава о начину решавања проблема грађана, а који се тичу делатности Јавног предузећа за изградњу Обреновца
- организовање јавних трибина у циљу подршке пројектима детаљне регулације градског подручја
- израда web сајта ЈП за изградњу Обреновца

Критеријуми за коришћење средстава за помоћ

Средства за коришћење солидарне помоћи предвиђена су:

- у случају болести запосленог или члана његове породице која изискује веће трошкове у поступку дијагностицирања (снимање скенером, магнетна резонанца, лекарски прегледи и слично) односно одржавања здравственог стања и способности (ортопедска помагала и др.)
- за случај неопходне здравствене рехабилитације запосленог или члана његове породице у одговарајућој здравственој установи која не може да се обезбеди из средстава обавезног социјалног осигурања
- за случај теже инвалидности запосленог или члана његове породице коју је утврдио надлежан орган и који захтева повећање трошкова у смислу одржавања здравствених, професионалних и радних способности.

Приликом исплате наведене солидарне помоћи исплатилац је дужан да има доказе о правној и медицинској основаности давања солидарне помоћи (извештај здравствене установе, рачуни, оверене изјаве и др.)

Примања запослених по основу солидарне помоћи за случај болести, здравствене рехабилитације или инвалидности запосленог лица или члана његове породице утврђују се у висини неопорезивог износа сходно прописима о порезу на доходак грађана.

Средства за коришћење солидарне помоћи предвиђена су:

- за случај смрти запосленог или члана уже породице. Члановима уже породице, у смислу Закона о раду сматрају се брачни друг, деца запосленог и родитељи.

Приликом исплате наведене помоћи запослени је обавезан да уз захтев за одобравање ове помоћи достави извод из књиге умрлих, веродостојни докуменат о трошковима сахране и сл.

Послодавац је у обавези да ову помоћ исплати у висини неопорезивог износа сходно прописима о порезу на доходак грађана.

Средства за коришћење солидарне помоћи у случају ублажавања последица елементарних непогода могу се исплатити највише до висине износа просечне зараде у Републици Србији по званично објављеним подацима.

Критеријуми за обрачуи и исплату накнада за рад председника и чланова Надзорног одбора

Полазећи од закључка Скупштине ГО Обреновац број VII-01 бр. 020-144 од 29.08.2013. године, Јавно предузеће за изградњу Обреновца одређује накнаду за рад председника и чланова Надзорног одбора на следећи начин.

У зависности од степена реализације Програма пословања:

1. Нето накнада за рад председника Надзорног одбора износи 24.000,00 дин. месечно.
2. Нето накнада за рад чланова Надзорног одбора износи 20.000,00 дин. месечно.


Председник и чланови Надзорног одбора имају право на увећање укупно исплаћене накнаде за рад на годишњем нивоу до 20% по завршетку пословне године у зависности од степена реализације Програма према завршном финансијском извештају.

Веће ГО Обреновац, на бази завршног финансијског извештаја, утврдиће проценат увећања накнаде за рад председника и чланова Надзорног одбора.

Накнада се исплаћује ако је одржана бар једна седница Надзорног одбора у месецу за који се исплаћује накнада.

Накнада ће се исплатити и за оправдано одсуство са седнице Надзорног одбора. Оправдано одсутним се сматрају ситуације дефинисане Законом о раду (боловање, службени пут, плаћено одсуство). Оправдана одсутност се доказује одговарајућим доказом (дознаке, решења...), а у случају незапосленог члана, потврда лекара о болести у време одржавања седнице.

Седнице ће се одржавати, генерално, после радног времена.



12. ПРИЛОЗИ

БИЛАНС СТАЊА 31.12.2017.

тачка 5.1.

Група рачуна- рачун	ПОЗИЦИЈА	АОП	Износ							
			План 01.01.2017 - 31.12.2017.	План 31.03.2017.	План 30.06.2017.	План 30.09.2017.	План 31.12.2017.	План 30.09.2017.	План 31.12.2017.	План 31.12.2017.
1	2	3	4	5	6	7	8			
00	АКТИВА									
	А. УПИСАНИ А НЕУПЛАЋЕНИ КАПИТАЛ	001								
01	Б. СТАЛНА ИМОВИНА (003+011+021+026+035)	002	1.290.104	1.309.993	1.310.143	1.310.343	1.290.104			
010	НЕМАТЕРИЈАЛНА ИМОВИНА (004+005+006+007+008+009+010)	003	902	1.552	1.552	1.552	902			
011 и 012	1. Улагања и развој	004								
013	2. Концесија, патенти, лиценце, робне и услугне марке, софтвер и остала права	005	902	1.552	1.400	1.551	902			
014	3. Гудвил	006								
014	4. Остала нематеријална имовина	007								
015	5. Нематеријална имовина у припреми	008								
016	6. Аванси за нематеријалну имовину	009								
019	7. Исправка вредности нематеријалне имовине	010								
02	II. НЕКРЕТНИНЕ, ПОСТРОЈЕЊА И ОПРЕМА (012+013+014+015+016+017+018+019+020)	011	1.289.202	1.308.441	1.308.591	1.308.791	1.289.202			
020 и 021	1. Земљиште	012								
022	2. Грађевински објекти	013	1.250.000	1.299.239	1.299.239	1.299.239	1.250.000			
023	3. Постројења и опрема	014	39.202	9.202	9.352	9.552	39.202			
024	4. Инвестиционе некретнине	015								
025	5. Остале некретнине, постројења и опрема	016								
026	6. Постројења, некретнине и опрема у припреми	017								
027	7. Улагања у туђим некретнима, постројењима и опреми	018								
028	8. Аванси за некретнине, постројења и опрему	019								
029	Исправка вредности некретнина, постројења и опреме	020								
03	III. БИОЛОШКА СРЕДСТВА(022+023+024+025)	021								
030 и 031	1. Шуме и вишегодишњи засади	022								

032	2. Основно стадо		023					
037	3. Биолошка средства у припреми		024					
038	4. Аванси за биолошка средства		025					
04	V. ДУГОРОЧНИ ФИНАНСИЈСКИ ПЛАСМАНИ (027 + 028+029+030+031+032+033+034)		026					
040	1. Учешћа у капиталу зависних правних лица		027					
041	2. Учешће у капиталу придружених субјеката и заједничким подухватима		028					
042	3. Учешће у капиталу осталих правних лица и друге хартије од вредности расположиве за продају		029					
043	4. Дугорочни пласмани матичним, зависним и осталим повезаним правним лицима у земљи иностранству		030					
044	5. Дугорочни пласмани матичним, зависним и осталим повезаним правним лицима у земљи иностранству		031					
045	6. Дугорочни пласмани у земљи и иностранству		032					
046	7. Хартије од вредности које се држе до доспећа		033					
048	8. Остали дугорочни финансијски пласмани		034					
05	VI. ДУГОРОЧНА ПОТРАЖИВАЊА (036+037+038+039+040)		035					
050 И 051	1. Потраживања од повезаних лица		036					
052 И 053	2. Потраживања по основу продаје на роби кредит и финансијски лизинг		037					
054	3. Потраживања по основу јемства		038					
055	4. Спорна и сумњива потраживања		039					
056	5. Остала дугорочна потраживања		040					
298	В. ОДЛОЖЕНА ПОРЕСКА СРЕДСТВА		041					
	Г. ОБРТНА ИМОВИНА (043+050)		042	24.500	48.400	40.550	30.150	24.500
Класа 1	I. ЗАЛИХЕ (044+045+046+047+048+049)		043	11.000	20.000	17.000	14.500	11.000
10	1. Материјал, резервни делови, алат и ситан инвентар		044	10000	15.000	14.000	12.000	10000
11	2. Недовршена производња и недокршене услуге		045					
12	3. Готови производи		046					
13	4. Роба		047					
14	5. Стална средства намењена продаји		048					
15	6. Плаћени аванси за залихе и услуге		049	1000	5.000	3.000	2.500	1000
Класа 2 (осим 237 и 298)	III. КРАТКОРОЧНА ПОТРАЖИВАЊА, ПЛАСМАНИ И ГОТОВИНА (051+052+053+054+0055+056+057+058+059+060+061+062+063+064+065+066)		050	13.500	28.400	23.550	15.650	13.500

31	II. УПИСАНИ НЕУПЛАЋЕНИ КАПИТАЛ	111				
047 и 237	III. ОТКУПЉЕНЕ СОПСТВЕНЕ АКЦИЈЕ	112				
32	IV. РЕЗЕРВЕ	113				
330	V. РЕВАЛОРИЗАЦИОНЕ РЕЗЕРВЕ ПО ОСНОВУ РЕВАЛОРИЗАЦИЈЕ НЕМАТЕРИЈАЛНЕ ИМОВИНЕ, НЕКРЕТНИНА, ПОСТРОЈЕЊА И ОПРЕМЕ	114				
33 осим 330	VI. НЕРЕАЛИЗОВАНИ ДОБИЦИ ПО ОСНОВУ ХОВ И ДРУГИХ КОМПОНЕНТИ ОСТАЛОГ СВЕОБ. РЕЗУЛТАТА (потражна салда рачуна групе 33 осим 330)	115				
33 осим 330	VII. НЕРЕАЛИЗОВАНИ ГУБИЦИ ПО ОСНОВУ ХОВ И ДРУГИХ КОМПОНЕНТИ ОСТАЛОГ СВЕОБ. РЕЗУЛТАТА (дуговна салда рачуна групе 33 осим 330)	116				
34	VIII. НЕРАСПОРЕЂЕНИ ДОБИТАК (118+119)	117				
340	1. НЕРАСПОРЕЂЕНИ ДОБИТАК РАНИЈИХ ГОДИНА	118				
341	2. НЕРАСПОРЕЂЕНИ ДОБИТАК ТЕКУЋЕ ГОДИНЕ	119				
	IX. МАЊИНСКИ ИНТЕРЕС	120				
35	B. ГУБИТАК (-122+123)	121	18425	18425	18425	18425
350	1. Губитак ранијих година	122	18425	18425	18425	18425
351	2. Губитак текуће године	123				
40	V. ДУГОРОЧНА РЕЗЕРВИСАЊА И ОБАВЕЗЕ (125+132)	124				
400	I. ДУГОРОЧНА РЕЗЕРВИСАЊА (126+127+128+129+130+131)	125				
400	1. Резервисања за трошкове у гарантном року	126				
401	2. Резервисања за трошкове обнављања природног богатства	127				
403	3. Резервисања за трошкове реструктурирања	128				
404	4. Резервисања за накнаде и друге бенефиције запослених	129				
405	5. Резервисања за трошкове судских спорова	130				
402 и 409	6. Остала дугорочна резервисања	131				
41	II. ДУГОРОЧНЕ ОБАВЕЗЕ (133+134+135+136+137+138)	132				
410	1. Обавезе које се могу конвертовати у капитал	133				
411	2. Обавезе према матичним и зависним правним лицима	134				
412	3. Обавезе према осталим повезаним правним лицима	135				
413	4. Обавезе по емитованим хартијама од вредности у периоду дужем од годину дана	136				
414 и 415	5. Дугорочни кредити	137				
416 и 419	6. Обавезе по финансијском лизингу и остале дугорочне обавезе	138				

БИЛАНС УСПЕХА

01.01.-31.12.2017.

тачка 5.2.

Група рачуна- рачун	ПОЗИЦИЈА	АОП	У хиљадама динара					
			План 01.01-31.12.2017.	План 01.01-31.03.2017.	План 01.04-30.06.2017.	План 01.07-30.09.2017.	План 01.10-31.12.2017.	
1	2	3	5	6	7	8	9	
60 до 65	А. ПРИХОДИ И РАСХОДИ ИЗ РЕДОВНОГ ПОСЛОВАЊА							
60 i 61	I. ПОСЛОВНИ ПРИХОДИ (202 + 209 + 216 + 217) > 0	201	390775	84039	67607	97716	141413	
600	II. ПРИХОД О ПРОДАЈЕ РОБЕ (203+204+205+206+207+208)	202						
601	1. Приход од продаје робе матичним и зависним правним лицима на домаћем тржишту	203						
602	2. Приход од продаје робе матичним и зависним правним лицима на иностраном тржишту	204						
603	3. Приход од продаје робе осталим повезаним правним лицима на домаћем тржишту	205						
604	4. Приход од продаје робе осталим повезаним правним лицима на иностраном тржишту	206						
605	5. Приходи од продаје робе на домаћем тржишту	207						
61	6. Приходи од продаје робе на иностраном тржишту	208						
610	III. ПРИХОДИ ОД ПРОДАЈЕ ПРОИЗВОДА И УСЛУГА (210 + 211 + 212 + 213 + 214 + 215)	209	6000		2000	2000	2000	2000
610	1. Приход од продаје готових производа и услуга матичним и зависним правним лицима на домаћем тржишту	210						
611	2. Приход од продаје готових производа и услуга матичним и зависним правним лицима на иностраном тржишту	211						
612	3. Приход од продаје готових производа и услуга осталим повезаним правним лицима на домаћем тржишту	212						
613	4. Приход од продаје готових производа и услуга осталим повезаним правним лицима на иностраном тржишту	213						
614	5. Приход од продаје готових производа и услуга на домаћем тржишту	214	6000		2000	2000	2000	2000
615	6. Приход од продаје готових производа и услуга на иностраном тржишту	215						
64	7. Приходи од премија, субвенција, дотација, донација и сл.	216	337775	84039	60607	80716	112413	
65	8. Други пословни приходи	217	47000		5000	15000	27000	
50 до 55	IV. ПОСЛОВНИ РАСХОДИ (219 - 220 - 221 - 222 + 223 + 224 + 225 + 226 + 227 + 228 + 229) > 0	218	346225	81527	64569	94266	105863	

50	1. Набавна вредност продате робе	219						
62	2. Приходи од активирања учника и робе	220						
630	3. Повећање вредности залиха недовршених и готових производа и недовршених услуга	221						
631	4. Смањење вредности залиха недовршених и готових производа и недовршених услуга	222						
51 осим 513	5. Трошкови материјала	223	1150	190				
513	6. Трошкови горива и енергије	224	69400	12100	285	385	290	
52	7. Трошкови зарада, накнада зарада и осталих личних трошкова	225	87335	22050	13750	24650	18900	
53	8. Трошкови производних услуга	226	174002	44000	21805	22325	21155	
540	9. Трошкови амортизације	227	2000		26300	44050	59652	
541 до 549	10. Трошкови дугорочних резервисања	228					2000	
55	11. Нематеријални трошкови	229	12338	3187	2429	2856	3866	
	V. ПОСЛОВНИ ДОБИТАК (201 - 218) > 0	230	44550	2512	3038	3450	35550	
	VI. ПОСЛОВНИ ГУБИТАК (218 - 201) > 0	231						
66	VI. ФИНАНСИЈСКИ ПРИХОДИ (233+234+235+236+237)	232						
660 и 661	1. Финансијски приходи од повезаних лица	233						
662	2. Приходи од камата (од трећих лица)	234						
663 и 664	3. Позитивне курсне разлике и позитивни ефекти валутне клаузуле	235						
665	4. Приходи од учешћа у добитку зависних правних лица и заједничких предузећа	236						
669	5. Остали финансијски приходи	237						
56	VI. ФИНАНСИЈСКИ РАСХОДИ (239+240+241+242+243+244)	238	1350	12	88	550	700	
560	1. Финансијски расходи из односа са матичним и зависним правним лицима	239						
561	2. Финансијски расходи из односа са осталим повезаним правним лицима	240						
562	3. Расходи камата (према трећим лицима)	241	1350	12	88	550	700	
563 и 564	4. Негативне курсне разлике и позитивни ефекти валутне клаузуле (према трећим лицима)	242						
565	5. Расходи од учешћа у губитку зависних правних лица и заједничких предузећа	243						
566 и 569	6. Остали финансијски расходи	244						
	IX. РЕЗУЛТАТ ФИНАНСИРАЊА (232-238)	245	-1350	-12	-88	-550	-700	
		26						

683 и 685	Х. ПРИХОДИ ОД УСКЛАЂИВАЊА ВРЕДНОСТИ ОСТАЛЕ ИМОВИНЕ КОЈА СЕ ИСКАЗУЈЕ ПО ФЕР ВРЕДНОСТИ КРОЗ БИЛАНС УСПЕХА	246							
583 и 585	ХI. РАСХОДИ ОД УСКЛАЂИВАЊА ВРЕДНОСТИ ОСТАЛЕ ИМОВИНЕ КОЈА СЕ ИСКАЗУЈЕ ПО ФЕР ВРЕДНОСТИ КРОЗ БИЛАНС УСПЕХА	247							
	ХII. РЕЗУЛТАТ ПО ОСНОВУ УСКЛАЂИВАЊА	248							
57 и 68, осим 683 и 685	ВРЕДНОСТИ ОСТАЛЕ ИМОВИНЕ КОЈА СЕ ИСКАЗУЈЕ ПО ФЕР ВРЕДНОСТИ КРОЗ БИЛАНС УСПЕХА (246-247)	249							
57 и 58, осим 583 и 585	ХIII. ОСТАЛИ ПРИХОДИ	249							
	ХIV. ОСТАЛИ РАСХОДИ	250	9700	2500	2800	2700	1700		
	ХV. ДОБИТАК ИЗ РЕДОВНОГ ПОСЛОВАЊА ПРЕ ОПОРЕЗИВАЊА (230-231+232-238+249-250)	251	33500	0	150	200	33150		
	ХVI. ГУБИТАК ИЗ РЕДОВНОГ ПОСЛОВАЊА ПРЕ ОПОРЕЗИВАЊА (231-230-232+238-249+250)	252							
69 - 59	ХVII. НЕТО ДОБИТАК ПОСЛОВАЊА КОЈЕ СЕ ОБУСТАВЉА, ЕФЕКТИ ПРОМЕНА РАЧУНОВОДСТВЕНИХ ПОЛИТИКА И ИСПРАВКА ГРЕШАКА ИЗ РАНИЈИХ ПЕРИОДА	253							
59 - 69	ХVIII. НЕТО ГУБИТАК ПОСЛОВАЊА КОЈЕ СЕ ОБУСТАВЉА, ЕФЕКТИ ПРОМЕНА РАЧУНОВОДСТВЕНИХ ПОЛИТИКА И ИСПРАВКА ГРЕШАКА ИЗ РАНИЈИХ ПЕРИОДА	254							
	Б. ДОБИТАК ПРЕ ОПОРЕЗИВАЊА (251-252+253-254)	255	33500	0	150	200	33150		
	В. ГУБИТАК ПРЕ ОПОРЕЗИВАЊА (252-251+254-253)	256							
	Г. ПОРЕЗ НА ДОБИТАК								
	1. Порески расход периода	257							
	Д. ИСПЛАЋЕНА ЛИЧНА ПРИМАЊА ПОСЛОДАВЦА	258							
	Ђ. НЕТО ДОБИТАК (255-256-257-258)	259	35300						
	Е. НЕТО ГУБИТАК (256-255+257+258)	260			150	200	33150		
	Ж. НЕТО ДОБИТАК КОЈИ ПРИПАДА МАЊИНСКИМ УЛАГАЧИМА	261							
	З. НЕТО ДОБИТАК КОЈИ ПРИПАДА ВЕЋИНСКОМ ВЛАСНИКУ	262							
	И. ЗАРАДА ПО АКЦИЈИ								
	1. Основна зарада по акцији	263							
	2. Умањена (раздвојена) зарада по акцији	264							

ИЗВЕШТАЈ О ТОКОВИМА ГОТОВИНЕ

У периоду од 01.01.2017. до 31.12.2017. године

Тачка 5.4

У хиљадама динара

ПОЗИЦИЈА	АОП	ИЗНОС				
		План 01.01-31.12.2017.	План 01.01-31.03.2017.	План 01.04-30.06.2017.	План 01.07-30.09.2017.	План 01.10-31.12.2017.
A. ТОКОВИ ГОТОВИНЕ ИЗ ПОСЛОВНИХ АКТИВНОСТИ						
I. Прилив готовине из пословних активности (1 до 3)	401	390775	84039	67607	97716	141413
1. Продаја и примљени аванси	402	6000		2000		2000
2. Примљене камате из пословних активности	403					
3. Остали приливи из редовног пословања	404	384775	84039	65607	95716	139413
II. Одлив готовине из пословних активности (1 до 5)	405	358675	84039	67607	97716	109313
1. Исплате добављачима и дати аванси	406	271340	61989	45802	75391	88158
2. Зараде, накнаде зараде и остали лични расходи	407	87335	22050	21805	22325	21155
3. Плаћене камате	408					
4. Порез на добитак	409					
5. Плаћања по основу осталих јавних прихода	410					
III. НЕТО ПРИЛИВ ГОТОВИНЕ ИЗ ПОСЛОВНИХ АКТИВНОСТИ (II-I)	411	32100				32100
IV. НЕТО ОДЛИВ ГОТОВИНЕ ИЗ ПОСЛОВНИХ АКТИВНОСТИ (II-III)	412					
B. ТОКОВИ ГОТОВИНЕ ИЗ АКТИВНОСТИ ИНВЕСТИРАЊА						
I. Прилив готовине из активности инвестирања (1 до 5)	413					
1. Продаја акција и удела (нето приливи)	414					
2. Продаја нематеријалних улагања, некретнина, постројења, опреме и биолошких средстава	415					
3. Остали финансијски пласмани (нето приливи)	416					
4. Примљене камате из активности инвестирања	417					
5. Примљене дивиденде	418					
II. Остали одливи готовине из активности инвестирања (1 до 3)	419	53500	9000	4150	7200	33150
1. Куповина акција и удела (нето одливи)	420					

2. Куповина нематеријалних улагања, некретнина, постројења, опреме и биолошких средстава	421	53500	9000	4150	7200	33150
3. Остали финансијски пласмани (нето одливи)	422					
III. НЕТО ПРИЛИВ ГОТОВИНЕ ИЗ АКТИВНОСТИ ИНВЕСТИРАЊА (III)	423					
IV. НЕТО ОДЛИВ ГОТОВИНЕ ИЗ АКТИВНОСТИ ИНВЕСТИРАЊА (IV)	424	53500	9000	4150	7200	33150
V. ТОКОВИ ГОТОВИНЕ ИЗ АКТИВНОСТИ ФИНАНСИРАЊА	425					
I Прилив готовине из активности финансирања (1 до 3)	426					
1. Увећање основног капитала	427					
2. Дугорочни кредити (нето приливи)	428					
3. Краткорочни кредити (нето приливи)	429					
4. Остале дугорочне обавезе	430					
5. Остале краткорочне обавезе	431					
II. Одлив готовине из активности финансирања (1 до 4)	432					
1. Откуп сопствених акција и удела	433					
2. Дугорочни кредити (одливи)	434					
3. Краткорочни кредити (одливи)	435					
4. Остале обавезе (одлив)	436					
3. Финансијски лизинг	437					
4. Исплаћене дивиденде	438					
III. НЕТО ПРИЛИВ ГОТОВИНЕ ИЗ АКТИВНОСТИ ФИНАНСИРАЊА (III)	439	390775	84039	67607	97716	141413
IV. НЕТО ОДЛИВ ГОТОВИНЕ ИЗ АКТИВНОСТИ ФИНАНСИРАЊА (IV)	440	412175	93039	71757	104916	142463
G. СВЕГА ПРИЛИВИ ГОТОВИНЕ (401+413+425)	441					
Д. СВЕГА ОДЛИВИ ГОТОВИНЕ (405+419+431)	442					
Ђ. НЕТО ПРИЛИВИ ГОТОВИНЕ (440-441)	443	21400	9000	4150	7200	1050
Е. НЕТО ОДЛИВИ ГОТОВИНЕ (441-440)	444	21400	21400	12400	8250	1050
Ж. ГОТОВИНА НА ПОЧЕТКУ ОБРАЧУНСКОГ ПЕРИОДА	445					
З. ПОЗИТИВНЕ КУРСНЕ РАЗЛИКЕ ПО ОСНОВУ ПРАРАЧУНА ГОТОВИНЕ	446					
И. НЕГАТИВНЕ КУРСНЕ РАЗЛИКЕ ПО ОСНОВУ ПРАРАЧУНА ГОТОВИНЕ	447	0	12400	8250	1050	0
J. ГОТОВИНА НА КРАЈУ ОБРАЧУНСКОГ ПЕРИОДА (442-443+444+445-446)						

СУБВЕНЦИЈЕ

Тачка 5.5.

Редни број	ИЗВОР СРЕДСТАВА / НАМЕНА	01.01-31.12.2016 година	01.01-31.12.2017 година	01.01-31.03.2017 година	01.04-30.06.2017 година	01.07-30.09.2017 година	01.10-31.12.2017 година	У динарима
1	НЕКАТЕГОРИСАНИ (СЕОСКИ И ПОЉОПРИВРЕДНИ) ПУТЕВИ							
1.	Планирано		104.254.759,00					
2.	Уговорено			3.740.000,00	25.900.000,00		37.265.000,00	37.349.759,00
3.	Повучено							
	УКУПНО							
2	ГРАДСКЕ УЛИЦЕ							
1.	Планирано		10.894.000,00					
2.	Уговорено			1.000.000,00	4.230.000,00		5.564.000,00	
3.	Повучено							
	УКУПНО							
3	ИЗГРАДЊА РЕКОНСТРУКЦИЈА И ОДРЖАВАЊЕ ЈАВНОГ ОСВЕТЉЕЊА СА УТРОШКОМ ЕЛ. ЕНЕРГИЈЕ							
1.	Планирано		138.745.830,00			24.200.000,00		
2.	Уговорено				42.000.000,00		37.600.000,00	34.945.830,00
3.	Повучено							
	УКУПНО							
4	УРЕЂЕЊЕ ВОДОТОКОВА							
1.	Планирано		4.220.000,00					
2.	Уговорено			1.600.000,00	1.100.000,00		1.520.000,00	
3.	Повучено							
	УКУПНО							

5	УРЕЂЕЊЕ ТЕРЕНА					
1.	Планирано					
2.	Уговорено	42.005.000,00	13.000.000,00	10.000.000,00	8.950.000,00	10.055.000,00
3.	Повучено					
	УКУПНО					
6	УСТАНОВЕ И ОСТАЛИ ОБЈЕКТИ					
1.	Планирано	48.422.150,00	14.691.577,00	6.000.000,00	9.480.573,00	18.250.000,00
2.	Уговорено					
3.	Повучено					
	УКУПНО					
7	ИМОВИНСКО ПРАВНИ ОДНОСИ					
1.	Планирано	13.400.000,00	6.700.000,00	2.200.000,00	2.300.000,00	2.200.000,00
2.	Уговорено					
3.	Повучено					
	УКУПНО					
8	НАБАВКА РАДНИХ МАШИНА					
1.	Планирано	6.000.000,00			3.000.000,00	3.000.000,00
2.	Уговорено					
3.	Повучено					
	УКУПНО					
9	ТРОШКОВИ ПОСЛОВАЊА ЈАВНОГ ПРЕДУЗЕЋА					
1.	Планирано	115.462.607,00	27.765.000,00	28.600.000,00	28.900.000,00	30.157.607,00
2.	Уговорено					
3.	Повучено					
	УКУПНО					

ТРОШКОВИ ЗАПОСЛЕНИХ

табела 6.1.

Р. бр.	Трошкови запослених	План		Процена	План			У динарима
		01.01-31.12.2016.	01.01-31.12.2017.		01.01-31.03.2017.	01.04-30.06.2017.	01.07-30.09.2017.	
1.	Маса НЕТО зарада (зарада по одбитку припадајућих пореза и доприноса на терет запосленог)	41.218.800	45.004.200	39.840.228	11.272.080	11.272.080	11.272.080	11.167.950
2.	Маса БРУТО 1 зарада (зарада са припадајућим порезом и доприносима на терет запосленог)	58.800.000	64.200.000	56.833.420	16.080.000	16.080.000	16.080.000	15.960.000
3.	Маса БРУТО 2 зарада (зарада са припадајућим порезом и доприносима на терет послодавца)	69.390.000	75.840.000	67.006.603	18.964.000	18.964.000	18.964.000	18.948.000
4.	Број запослених по кадровској евиденцији - УКУПНО*	49	49	49	49	49	49	49
4.1.	- на неодређено време	42	42	42	42	42	42	42
4.2.	- на одређено време	7	7	7	7	7	7	7
5	Накнаде по уговору о делу		50.000			25.000	25.000	
6	Број прималаца накнаде по уговору о делу		2			1	1	
7	Накнаде по ауторским уговорима							
8	Број прималаца накнаде по ауторским уговорима							
9	Накнаде по уговору о привременим и повременим пословима							
10	Број прималаца накнаде по уговору о привременим и повременим пословима							
11	Накнаде физичким лицима по основу осталих уговора							
12	Број прималаца накнаде по основу осталих уговора							
13	Накнаде члановима скупштине							
14	Број чланова скупштине							
15	Накнаде члановима управног одбора							
16	Број чланова управног одбора							
17	Накнаде члановима надзорног одбора	1.235.000	1.235.000	1.069.685	308.750	308.750	308.750	308.750
18	Број чланова надзорног одбора	3	3	3	3	3	3	3
19	Превоз запослених на посао и са посла	1.500.000	1.700.000	1.450.000	425.000	425.000	425.000	425.000
20	Дневнице на службеном путу	100.000	80.000	46.508	20.000	20.000	20.000	20.000
21	Накнаде трошкова на службеном путу	400.000	220.000	28.255	55.000	55.000	55.000	55.000
22	Отпремнина за одлазак у пензију	-	250.000	-			250.000	
24	Љубиларне награде	820.000	1.060.000	767.468	400.000	130.000	400.000	130.000

25	Број прималаца	3	3	4	1	1	1
26	Смештај и исхрана на терену						1
27	Помоћ радницима и породици радника		127.376				
28	Стипендије	600.000		400.000	100.000		
29	Остале накнаде трошкова запосленима и осталим физичким лицима					100.000	100.000
							100.000

* позиције од 3 до 29 које се исказују у новчаним јединицама приказати у бруто износу

ДИНАМИКА ЗАПОШЉАВАЊА

табела 6.2.

Р. бр.	Основ одлива/пријема кадрова	Број запослених	Р. бр.	Основ одлива/пријема кадрова	Број запослених
	Стање на дан 31.12.2016. године	49		Стање на дан 30.06.2017. године	49
1.	Одлив кадрова у периоду 01.01.-31.03.2017.		1.	Одлив кадрова у периоду 01.07.-30.09.2017.	
2.	истек уговора	1	2.	одлазак у пензију	1
3.			3.		
4.			4.		
5.			5.		
6.	Пријем кадрова у периоду 01.01.-31.03.2017.		6.	Пријем кадрова у периоду 01.07.-30.09.2017.	
7.			7.		
8.	новозапослени	1	8.		
	Стање на дан 31.03.2017. године	49		Стање на дан 30.09.2017. године	48
Р. бр.	Основ одлива/пријема кадрова	Број запослених	Р. бр.	Основ одлива/пријема кадрова	Број запослених
	Стање на дан 31.03.2017. године	49		Стање на дан 30.09.2017. године	48
1.	Одлив кадрова у периоду 01.04.-30.06.2017.		1.	Одлив кадрова у периоду 01.10.-31.12.2017.	
2.			2.		
3.			3.		
4.			4.		
5.			5.		
6.	Пријем кадрова у периоду 01.04.-30.06.2017.		6.	Пријем кадрова у периоду 01.10.-31.12.2017.	
7.			7.	попуна управљеног радног места	1
8.					
	Стање на дан 30.06.2017. године	49		Стање на дан 31.12.2017. године	49

Квалификациона структура

Редни број	Опис	Број запослених 31.12.2016.	Број запослених 31.12.2017.
1	ВСС	27	28
2	ВС	5	4
3	ВКВ		
4	ССС	17	17
5	КВ		
6	ПК		
7	НК		
	УКУПНО	49	49

Старосна структура

Редни број	Опис	Број запослених 31.12.2016.	Број запослених 31.12.2017.
1	До 30 година	4	5
2	30 до 40 година	13	13
3	40 до 50	12	12
4	50 до 60	18	18
5	Преко 60	2	1
	УКУПНО	49	49
	Просечна старост	46	46

тачка 6.3.

По времену у радном односу

Редни број	Опис	Број запослених 31.12.2016.	Број запослених 31.12.2017.
1	До 5 година	5	7
2	5 до 10	8	8
3	10 до 15	6	6
4	15 до 20	10	10
5	20 до 25	2	2
6	25 до 30	9	9
7	30 до 35	6	6
8	Преко 35	3	1
	УКУПНО	49	49

Запосленост по месецима за 2016.годину

2016.	БРОЈ СИСТЕМАТИЗОВАНИХ РАДНИХ МЕСТА	БРОЈ ЗАПОСЛЕНИХ ПО КАДРОВСКОЈ ЕВИДЕНЦИЈИ	БРОЈ ЗАПОСЛЕНИХ НА НЕОДРЕЂЕНО ВРЕМЕ	БРОЈ ЗАПОСЛЕНИХ НА ОДРЕЂЕНО ВРЕМЕ
I	45	45	40	5
II	45	45	40	5
III	45	46	41	5
IV	45	46	41	5
V	45	46	41	5
VI	45	46	41	5
VII	45	46	41	5
VIII	45	46	41	5
IX	45	46	41	5
X	45	46	41	5
XI	42	49	41	5
XII	42	49	42	7
УКУПНО		49	42	7

Запосленост по месецима за 2017.годину

2017.	БРОЈ СИСТЕМАТИЗОВАНИХ РАДНИХ МЕСТА	ПЛАНИРАНИ БРОЈ ЗАПОСЛЕНИХ ПО КАДРОВСКОЈ ЕВИДЕНЦИЈИ	ПЛАНИРАНИ БРОЈ ЗАПОСЛЕНИХ НА НЕОДРЕЂЕНО ВРЕМЕ	ПЛАНИРАНИ БРОЈ ЗАПОСЛЕНИХ НА ОДРЕЂЕНО ВРЕМЕ
I	42	49	42	7
II	42	49	42	7
III	42	49	42	7
IV	42	49	42	7
V	42	49	42	7
VI	42	49	42	7
VII	42	49	42	7
VIII	42	49	42	7
IX	42	49	42	7
X	42	49	42	7
XI	42	49	42	7
XII	42	49	42	7
УКУПНО				

Исплаћена маса за зараде, број запослених и просечна зарада по месецима за 2016. годину**

Табела 6.4.1.2

ИСПЛАТА 2016.	УКУПНО				СТАРОЗАПОСЛЕНИ				НОВОЗАПОСЛЕНИ			
	број запослених	Маса зарада	просечна зарада	број запослен их	Маса зарада	просечна зарада	број запосл ених	Маса зарада	просечна зарада	број запослених	Маса зарада	просечна зарада
I	41	4.572.733	111.530	39	4.199.342	107.675	1	30.276	30.276	2	373.391	186.696
II	42	4.587.825	109.234	39	4.181.928	107.229	2	100.487	50.244	2	375.621	187.811
III	42	4.656.642	111.111	38	4.188.613	110.227	2	151.815	75.908	2	376.254	188.771
IV	43	4.772.556	110.990	39	4.244.487	109.731	2	152.507	76.254	2	320.253	160.127
V	43	4.752.272	110.518	39	4.277.269	109.674	2	152.719	76.360	1	199.416	159.416
VI	42	4.606.844	110.224	39	4.254.185	109.082	2	152.520	76.260	1	200.139	200.139
VII	41	4.620.528	112.695	38	4.263.139	112.188	2	153.283	76.642	1	204.106	204.106
VIII	41	4.575.303	111.593	38	4.222.345	111.114	2	152.719	76.350	1	200.239	200.239
IX	43	4.744.140	110.329	38	4.200.894	110.550	4	343.107	85.777	1	203.735	203.735
X	44	5.131.297	116.620	38	4.438.850	116.812	5	490.000	97.742	1	205.000	205.000
XI	44	5.173.876	117.588	38	4.478.876	116.812	5			1		
УКУПНО		56.833.420			51.229.440			2.368.145			3.235.835	
ПРОСЕК												

* старозапослени у 2016. години су они запослени који су били у радном односу у децембру 2015. године

** исплата са проценком до краја године

Маса за зараде, број запослених и просечна зарада по месецима за 2017. годину

ПЛАН 2017.	УКУПНО				СТАРОЗАПОСЛЕНИ				НОВОЗАПОСЛЕНИ			
	број запослених	Маса зарада	просечна зарада	број запослен их	Маса зарада	просечна зарада	број запосл ених	Маса зарада	просечна зарада	број запослених	Маса зарада	просечна зарада
I	49	5.360.000	109.388	47	4.960.000	105.532	2	400.000	400.000	2	400.000	200.000
II	49	5.360.000	109.388	47	4.960.000	105.532	2	400.000	400.000	2	400.000	200.000
III	49	5.360.000	109.388	47	4.960.000	105.532	2	400.000	400.000	2	400.000	200.000
IV	49	5.360.000	109.388	47	4.960.000	105.532	2	400.000	400.000	2	400.000	200.000
V	49	5.360.000	109.388	47	4.960.000	105.532	2	400.000	400.000	2	400.000	200.000
VI	49	5.360.000	109.388	47	4.960.000	105.532	2	400.000	400.000	2	400.000	200.000
VII	49	5.360.000	109.388	47	4.960.000	105.532	2	400.000	400.000	2	400.000	200.000
VIII	49	5.360.000	109.388	47	4.960.000	105.532	2	400.000	400.000	2	400.000	200.000
IX	49	5.360.000	109.388	47	4.960.000	105.532	2	400.000	400.000	2	400.000	200.000
X	49	5.320.000	108.571	46	4.780.000	103.913	1	140.000	140.000	2	400.000	200.000
XI	49	5.320.000	108.571	46	4.780.000	103.913	1	140.000	140.000	2	400.000	200.000
XII	49	5.320.000	108.571	46	4.780.000	103.913	1	140.000	140.000	2	400.000	200.000
УКУПНО		64.200.000			58.980.000			420.000			4.800.000	
ПРОСЕК												

* старозапослени у 2017. години су они запослени који су били у радном односу у децембру 2016. године

ПЛАН КАПИТАЛНИХ УЛАГАЊА У ПЕРИОДУ 2017-2019. ГОДИНЕ

Табла 7.1.

Приоритет	Назив капиталног пројекта/ Структура финансирања	Година почетка финансирања пројекта	Година завршетка финансирања пројекта	Укупна вредност пројекта	Реализовано закључно са 31.12.2015. године	Реализовано закључно са 31.12.2016. године	2017	2018	2019	у хиљадама динара	
										2017	2018
1	2	3	4	5	6	7	8	9	10	11	12
1	Реконструкција и адаптација објекта Стара Бања Сопствена средства Позајмиљена средства	2017	2019	84.000 20.000			45.450 20.000	24.550	14.000		
2	Средства Буџета (по котлима) Реконструкција и адаптација објекта Стара општина Сопствена средства	2017	2019	64.000 70.000			25.450 8.780	24.550 30.220	14.000 31.000		
3	Позајмиљена средства Средства Буџета (по котлима) Приближавање земљишта за проширење гробља по МЗ Сопствена средства Позајмиљена средства	2017	2019	70.000 30.000			8.780 200	30.220 15.000	31.000 14.800		
4	Средства Буџета (по котлима) Уређење локације Бањског комплекса Сопствена средства Позајмиљена средства	2017	2019	30.000 95.000			200 27.405	15.000 40.467	14.800 27.128		
5	Средства Буџета (по котлима) Набавка радних машина Сопствена средства Позајмиљена средства	2017	2019	95.000 38.000			27.405 6.000	40.467 16.000	27.128 16.000		
6	Средства Буџета (по котлима) Израђања објекта СПА центар Сопствена средства Позајмиљена средства Средства Буџета (по котлима)	2008	2019	38.000 215.272	120.272	120.272	6.000	16.000 40.000	16.000 55.000		
				215.272	120.272	120.272		40.000	55.000		

ПЛАН РЕДОВНОГ ОДРЖАВАЊА 2017. ГОДИНЕ

Приоритет	Назив и врста редовног одржавања/ Структура финансирања	Година почетка финансирања	Година завршетка финансирања	Укупна вредност	Реализовано закључно са 31.12.2016. године	План 01.01-31.12.2017.	План 01.01-31.03.2017.	План 01.04-30.06.2017.	План 01.07-30.09.2017.	План 01.09-31.12.2017.
1	2	3	4	5	6					
1	ОДРЖАВАЊЕ ОПРЕМЕ НА БАЊСКОЈ БУШОТИНИ	2017	2017	500		500		200	200	100
	Сопствена средства									
	Позајмиљена средства									
2	Средства Буџета (по коктима)									
	ОДРЖАВАЊЕ НЕКАТЕГОРИСАНИХ ПУТЕВА	2017	2017	500		500		200	200	100
	Сопствена средства			105.255		105.255	1.600	32.900	37.265	33.490
	Позајмиљена средства			1.000		1.000				1.000
	Средства Буџета (по коктима)									
	ОДРЖАВАЊЕ ОБЈЕКТА ЈАВНОГ ОСВЕТЉЕЊА	2017	2017	104.255		104.255	1.600	32.900	37.265	32.490
	Сопствена средства			45.907		45.907	3.000	9.150	12.000	21.757
	Позајмиљена средства									
	Средства Буџета (по коктима)									
	ПОПРАВКА И ОДРЖАВАЊЕ ПОСЛОВНОГ ПРОСТОРА	2017	2017	45.907		45.907	3.000	9.150	12.000	21.757
	Сопствена средства			600		600	50	350	150	50
	Позајмиљена средства									
	Средства Буџета (по коктима)									
	ПОПРАВКА И ОДРЖАВАЊЕ ОПРЕМЕ	2017	2017	600		600	50	350	150	50
	Сопствена средства			3.650		3.650	500	1.270	940	940
	Позајмиљена средства									
	Средства Буџета (по коктима)									
	УКЛАЊАЊЕ ОБЈЕКТА СА ЛОКАЦИЈЕ БАЗНЕ ХЕМИЈЕ	2016	2017	3.650		3.650	500	1.270	940	940
	Сопствена средства			87.800	75.000	12.800	12.800			
	Позајмиљена средства									
	Средства Буџета (по коктима)									
	Укупно			87.800	75.000	12.800	12.800			

ПЛАН ИНВЕСТИЦИЈА

Табела 7.2

Редни број	Назив инвестиције	Планирана динамика реализације	Финансијска средства		Начин обезбеђења средстава
			за реализацију		
1	Реконструкција улице Бачког батаљона – техничка документација	01-08.2017	800.000		Средства буџета
2	Улица поред цркве у Белом Пољу - техничка документација	02-05.2017	90.000		Средства буџета
3	Изградња спортске сале у МЗ Грабовач	01-02.2017	13.542.150		Трансфери виших нивоа власти
4	Мост на Баричкој реци са имовинско правним односима	01-09.2017	100.000		Средства буџета
5	Изградња моста на Спојном каналу	03-12.2017	1.500.000		Средства буџета
6	Изградња хидролошке студије сливних подручја на територији ГО Обреновац и изградња објекта по студији - 2. фаза	06-12.2017	600.000		Средства буџета
7	Изградња хидролошке студије сливних подручја на територији ГО Обреновац	01-06.2017	1.500.000		Средства буџета
8	Бициклистичко пешачка стаза	01-08.2017	9.654.000		Средства буџета
9	Изградња мреже јавног осветљења	01.-12.2017.	28.601.320		Средства буџета и донације осталих нивоа власти
10	Изградња НН мрежа	01-03.2017	737.030		Средства буџета и донације осталих нивоа власти
11	Уређење локације Бањског комплекса	01-12.2017	27.405.000		Средства буџета и донације осталих нивоа власти
12	Реконструкција и адаптација објекта Старе општине	02.-10.2017.	8.780.000		Средства буџета
13	Уређење јавних површина – прибављање земљишта	01-03.2017	4.200.000		Средства буџета
14	Прибављање земљишта	01-12.2017	200.000		Средства буџета
15	Опрема	02.-12.2017.	33.500.000		Средства буџета и средства кредита
16	Реконструкција и адаптација објекта Стара бања	01-12.2017	45.450.000		Средства буџета и трансфери виших нивоа власти
17	Уређење парка између насеља Сава и Ројковац	01.-12.2017.	800.000		Средства буџета
18	Уређење канала Кулинац - техничка документација	01-05.2017	520.000		Средства буџета
19	Црпна станица за кишну канализацију у улици Милоша Обилића- техничка документација	01-05.2017	350.000		Средства буџета
20	Спортска сала Скела - техничка документација	05-12.2017	300.000		Средства буџета

НЕНАПЛАЋЕНА ПОТРАЖИВАЊА И НЕКЗМИРЕНЕ ОБАВЕЗЕ

Р. бр.	СТАЊЕ НА ДАН 31.12. 2016. ГОДИНЕ		СТАЊЕ НА ДАН 31.03. 2017. ГОДИНЕ		СТАЊЕ НА ДАН 30.06. 2017. ГОДИНЕ		СТАЊЕ НА ДАН 30.09. 2017. ГОДИНЕ		СТАЊЕ НА ДАН 31.12. 2017. ГОДИНЕ	
	Ненаплаћена потраживања	Некзмирене обавезе	Ненаплаћена потраживања	Некзмирене обавезе	Ненаплаћена потраживања	Некзмирене обавезе	Ненаплаћена потраживања	Некзмирене обавезе	Ненаплаћена потраживања	Некзмирене обавезе
1.	11.257.960,00		10.999.141,00		10.700.000,00		10.500.000,00		10.300.000,00	
2.	293.210,00	56.250.000,00	305.265,00	20.000.000,00	300.000,00	17.700.000,00	280.000,00	16.000.000,00	200.000,00	10.000.000,00
3.										
4.										
5.	87.166,00		87.166,00		87.166,00					
6.	2.785.957,00		2.784.409,00		2.665.543,00		2.546.677,00		2.427.811,00	
	14.424.293,00	56.250.000,00	14.175.981,00	20.000.000,00	13.752.709,00	17.700.000,00	13.326.677,00	16.000.000,00	12.927.811,00	10.000.000,00
	УКУПНО									

у динарима

ПЛАНИРАНА ФИНАНСИЈСКА СРЕДСТВА ЗА НАБАВКУ ДОБАРА, РАДОВА И УСЛУГА ЗА КАПИТАЛНА УЛАГАЊА

редни број	ПОЗИЦИЈА	Реализација у 2016. години	Планирано за 2017. годину	План за први квартал 2017.	План за други квартал 2017.	План за трећи квартал 2017.	План за четврти квартал 2017.	у динарима
	Добра							
1	Административна и остала опрема	2.350.000	33.500.000	100.000	150.000	3.300.000	33.500.000	33.500.000
2	Нематеријална имовина - софтвери							
3	Набавка грађевинског земљишта	13.149.000	4.500.000	4.500.000	4.500.000	4.500.000	4.500.000	4.500.000
	Услуге							
4	Пројектна документација		2.955.000	500.000	1.650.000	2.720.000	2.955.000	2.955.000
	Радови							
5	Мост на Спојном каналу		1.500.000		500.000	1.500.000	1.500.000	1.500.000
6	Изградња хидротехничких објеката		600.000		450.000	450.000	600.000	600.000
7	Изградња мреже јавног осветљења		9.064.200		2.000.000	8.500.000	9.064.200	9.064.200
8	Изградња бициклистичко пешачке стазе	12.419.000	9.534.000		4.000.000	9.534.000	9.534.000	9.534.000
9	Уређење локације Бањског комплекса	96.000	25.500.000		10.000.000	20.000.000	25.500.000	25.500.000
10	Реконструкција и адаптација објекта Стара Бања		28.260.000		4.000.000	9.000.000	28.260.000	28.260.000
11	Реконструкција и адаптација објекта Стара општина		8.780.000		4.000.000	8.780.000	8.780.000	8.780.000

СРЕДСТВА ЗА ПОСЕБНЕ НАМЕНЕ

Р. бр.	Позиција	Реализација у 2016. години	Планирано за 2017. годину	у динарима			
				План за први квартал 2017.	План за други квартал 2017.	План за трећи квартал 2017.	План за четврти квартал 2017.
1.	Спонзорство						
2.	Донације						
3.	Хуманитарне активности						
4.	Спортске активности						
5.	Репрезентација и поклони	660.000	650.000	160.000	260.000	460.000	650.000
6.	Реклама, пропаганда и медиске услуге	946.000	1.180.000	325.000	550.000	820.000	1.180.000
7.	Остало објављивање тендера и огласа	515.000	550.000	125.000	300.000	400.000	550.000

ОБРАЧУН И ИСПЛАТА ЗАРАДА У 2017. ГОДИНУ

Прилог 1

МЕСЕЦ	ИСПЛАЋЕН БРУТО П У 2016. ГОДИНИ	ОБРАЧУНАТ БРУТО П У 2017. ГОДИНИ ПРЕ ПРИМЕНЕ ЗАКОНА *	ОБРАЧУНАТ БРУТО П У 2017. ГОДИНИ ПОСЛЕ ПРИМЕНЕ ЗАКОНА *	ИЗНОС УПЛАТЕ У БУЏЕТ РЕПУБЛИКЕ СРБИЈЕ 3-4
1.	2.	3.	4.	5.
ЈАНУАР	5.391.252,00	6.864.800,00	6.324.800,00	540.000,00
ФЕБРУАР	5.409.046,00	6.864.800,00	6.324.800,00	540.000,00
МАРТ	5.501.971,00	6.864.800,00	6.324.800,00	540.000,00
АПРИЛ	5.626.844,00	6.864.800,00	6.324.800,00	540.000,00
МАЈ	5.602.929,00	6.864.800,00	6.324.800,00	540.000,00
ЈУН	5.458.067,00	6.864.800,00	6.324.800,00	540.000,00
ЈУЛ	5.431.469,00	6.864.800,00	6.324.800,00	540.000,00
АВГУСТ	5.447.603,00	6.864.800,00	6.324.800,00	540.000,00
СЕПТЕМБАР	5.394.282,00	6.864.800,00	6.324.800,00	540.000,00
ОКТОБАР	5.593.341,00	6.852.267,00	6.305.600,00	546.667,00
НОВЕМБАР	6.049.799,00	6.852.267,00	6.305.600,00	546.667,00
ДЕЦЕМБАР	6.100.000,00	6.852.266,00	6.305.600,00	546.666,00
УКУПНО	67.006.603,00	82.340.000,00	75.840.000,00	6.500.000,00

* Закон о привременом уређивању основна за обрачун и исплату плата, односно зарада и других сталних примања код корисника јавних средстава

**ИНДИКАТОРИ
ЗА МЕРЕЊЕ ЕФИКАСНОСТИ ПОСЛОВАЊА**

ВРСТА ИНДИКАТОРА	НАЗИВ ИНДИКАТОРА	ОПИС ИНДИКАТОРА
ИНДИКАТОРИ ЛИКВИДНОСТИ	Општа ликвидност	
	Убрзана ликвидност	
ИНДИКАТОРИ ЗАДУЖЕНОСТИ	Задуженост	$10.500.000/1.287.119.000 = 0.008$
	Однос дуга према капиталу	$10.500.000/1.287.119.000 = 0.008$
	Коефицијент покрића камате	
	Коефицијент финансијске стабилности	
ИНДИКАТОРИ АКТИВНОСТИ	Просечан период држања залиха	
	Просечан период наплате потраживања	
	Просечан период плаћања обавеза	
	Искоришћеност фиксних средстава	
	Искоришћеност укупних средстава	
ИНДИКАТОРИ РЕНТАБИЛНОСТИ	Профитна брудо маргина	
	Профитна нето маргина	
	ЕБИТ маргина	
	ЕБИТДА маргина	
	Стопа повраћаја на укупна средства (ROA)	
	Стопа повраћаја на капитал (ROE)	
ИНДИКАТОРИ ЕКОНОМИЧНОСТИ	Економичност пословања	$536.404.346/536.404.346 = 1.000$
ИНДИКАТОРИ ПРОДУКТИВНОСТИ	Јединични трошкови рада	$87.335.000/536.404.346 = 0,1628$
	Продуктивност рада	

Ряд	Сектор/Организация	Средств	Средств	Средств	Средств	БС		КС		ОС		ИК		ЕК		Итого
						Оценочно	План	Оценочно	План	Оценочно	План	Оценочно	План	Оценочно	План	
1	2	3	4	5	6	7	8	9	10	11	12	13	14	15	16	17
1	Сектор общего пользования	9	12	8	4	4										
2	Сектор функционального назначения	-	-	-	-	-										
3	Сектор управления	6	7	6	3	3										
4	Сектор технических средств	20	22	21	2	2										
5																
6																
7																
8																
9																
10																
11																
12																
13																
14																
15																
16																
17																
18																
19																
20																
21																
22																
	Итого	42	48	42	4	4										

Планирана финансијска средства за набавку добара, радова и услуга за 2017. годину

Прилог 3

Редни број	Предмет набавке	План 2016	Реализација 2016	План 2017	01.01.-31.03. 2017.	01.04.-30.06. 2017.	01.07.-30.09. 2017.	01.10.-31.12. 2017.
	I Добра							У 000 динара
1	Со и ризла за зимску службу	700	609	789	289			
2	Материјал за одржавање јавног осветљења	5.000	4.485	5.000		2.000	3.000	500
3	Гориво - бензин	1.100	770	688				
4	Гориво - еуродизел	2.700	2.080	2.350	100	200	250	238
5	Канцеларијски материјал	580	500	500	100	600	500	1.150
6	Материјал за одржавање хигијене	100	79	250	100	200	100	100
7	Аутогуме за возила и машине	250	221	100	40	100	30	80
8	Опрема за БЗР	100	6	100		40	60	
	II Радови							
1	Редовно одржавање атарских путева	10.000	8.035	12.785		3.000	5.500	4.285
2	Редовно одржавање некатегорисаних путева - пресипање	16.921	8.459	6.400		3.000	3.400	
3	Редовно одржавање нек. путева - маш. пресвлачење	16.000	6.553	5.965		3.000	2.965	
4	Периодично одржавање нек путева - ојачање	46.082	46.082	70.405		20.000	25.000	25.405
5	Редовно одрж. саоб. сигнализације	900	890	300		200	100	
6	Одржавање информационог панела			100	100			
7	Радови по инсп. налозима	900	887	600		200	300	100
8	Рационализација. побољ. и управљање Јав. осветљењем	20.646	20.435	29.985		7.000	12.985	10.000

План инвестиционих улагања

Прилог 4

Редни број	Назив инвестиционог улагања	Извор средстава	Година почетка финансирања	Година завршетка финансирања	Укупна вредност	Планирано у 2016. год.	Процена реализације у 2016. год.	План за 2017. год.	План за 2018. год.	План за 2019. год.	У 000 динара	
											План за 2019. год.	План након 2019. год.
1	Реконструкција и адаптација објекта Стара бања	средства буџета	2017	2019	84.000			45.450	24.550	14.000		
2	Реконструкција и адаптација објекта Стара општина	средства буџета	2017	2019	70.000			8.780	30.220	31.000		
3	Прибављање земљишта за проширење гробља по МЗ	средства буџета	2017	2019	30.000			200	15.000	14.800		
4	Уређење локације Бањског комплекса	средства буџета	2017	2019	95.000			27.405	40.467	27.128		
5	Набавка радних машина	средства буџета	2017	2019	38.000			6.000	16.000	16.000		
6	Изградња објекта СПА центар	средства буџета	2008	2019	215.272				40.000	55.000		
	Укупно:				532.272	0	0	87.835	166.237	157.928		

План инвестиционих улагања у 2017. години

У 000 динара

Редни број	Назив инвестиционог улагања	Планска 2017 год.	01.01-31.03 2017 год.	01.04-30.06 2017 год.	01.07-30.09 2017 год.	01.10-31.12 2017 год.
1	Реконструкција и адаптација објекта Стара бања	45.450	9.000	6.450	13.000	17.000
2	Реконструкција и адаптација објекта Стара општина	8.780		4.000	4.780	
3	Прибављање земљишта за проширење гробља по МЗ	200			100	100
4	Уређење локације Бањског комплекса	27.405	4.432	10.000	10.000	2.973
5	Набавка радних машина	6.000			3.000	3.000
6	Изградња објекта СПА центар					
Укупно:		87.835	13.432	20.450	30.880	23.073

ОБРАДИЛИ:

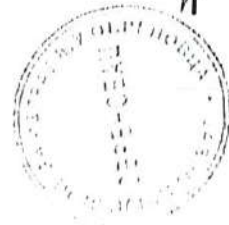
1. Боривој Ђорђевић

Ђорђевић
 Милана Николић
 М. Николић

3. Новка Чавић

Чавић

ЈП за изградњу Обреновца
 Директор



Милош Марошанин
 Милош Марошанин, дипл. инж. маш.